



ФЕДЕРАЛЬНАЯ СЛУЖБА
ГОСУДАРСТВЕННОЙ СТАТИСТИКИ

ОПЕРАТИВНЫЕ ДАННЫЕ ОБ ИНДЕКСЕ ПОТРЕБИТЕЛЬСКИХ ЦЕН ПО ТЮМЕНСКОЙ ОБЛАСТИ



за январь 2023 года



ФЕДЕРАЛЬНАЯ СЛУЖБА
ГОСУДАРСТВЕННОЙ СТАТИСТИКИ

Оперативные данные об индексе
потребительских цен по Тюменской области
(кроме Ханты-Мансийского автономного округа
– Югры и Ямало-Ненецкого автономного округа)

за январь 2023 года

- 01 ИНДЕКСЫ ПОТРЕБИТЕЛЬСКИХ ЦЕН
- 02 ИНДЕКСЫ ЦЕН НА ОТДЕЛЬНЫЕ ГРУППЫ
И ВИДЫ ПРОДОВОЛЬСТВЕННЫХ ТОВАРОВ
- 03 ИНДЕКСЫ ЦЕН НА ОТДЕЛЬНЫЕ ГРУППЫ
НЕПРОДОВОЛЬСТВЕННЫХ ТОВАРОВ
- 04 ИНДЕКС ЦЕН НА ОТДЕЛЬНЫЕ МЕДИКАМЕНТЫ ЖНВЛП
- 05 ИНДЕКС ЦЕН НА ОТДЕЛЬНЫЕ МЕДИКАМЕНТЫ,
КРОМЕ ЖНВЛП
- 06 ИНДЕКСЫ ТАРИФОВ НА УСЛУГИ
- 07 ИНДЕКСЫ ЦЕН НА ТОПЛИВО МОТОРНОЕ



ИНДЕКСЫ ПОТРЕБИТЕЛЬСКИХ ЦЕН

В % К ПРЕДЫДУЩЕМУ МЕСЯЦУ

Январь 2023г.
к декабрю 2022г., %



100,1

Индекс потребительских цен



101,3

Продовольственные товары



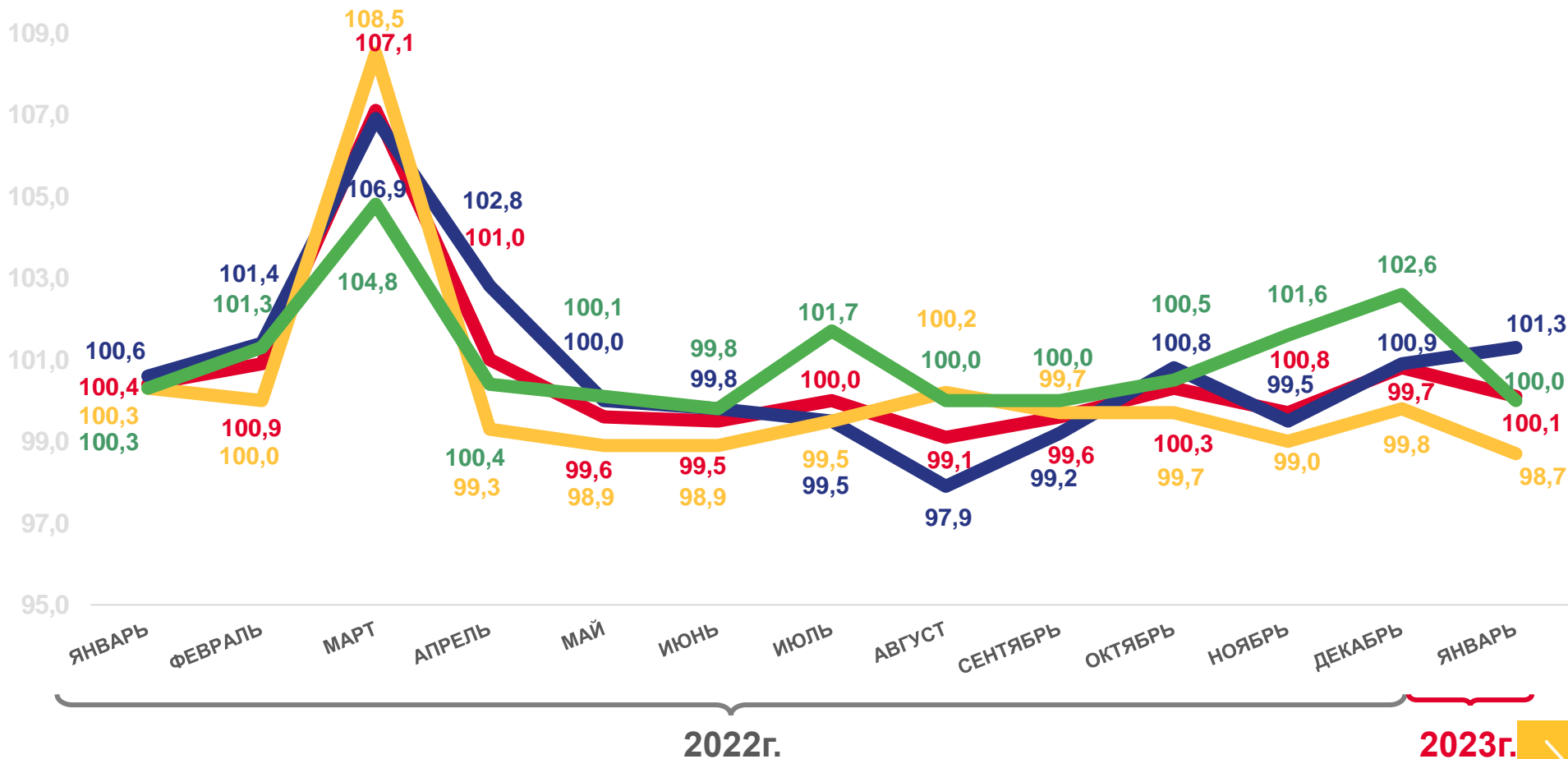
98,7

Непродовольственные товары



100,0

Услуги



Индекс потребительских цен
 Непродовольственные товары

Продовольственные товары
 Услуги



ИНДЕКСЫ ПОТРЕБИТЕЛЬСКИХ ЦЕН

В % К ДЕКАБРЮ ПРЕДЫДУЩЕГО ГОДА

Январь 2023г.
к декабрю 2022г., %



100,1

Индекс потребительских цен



101,3

Продовольственные товары



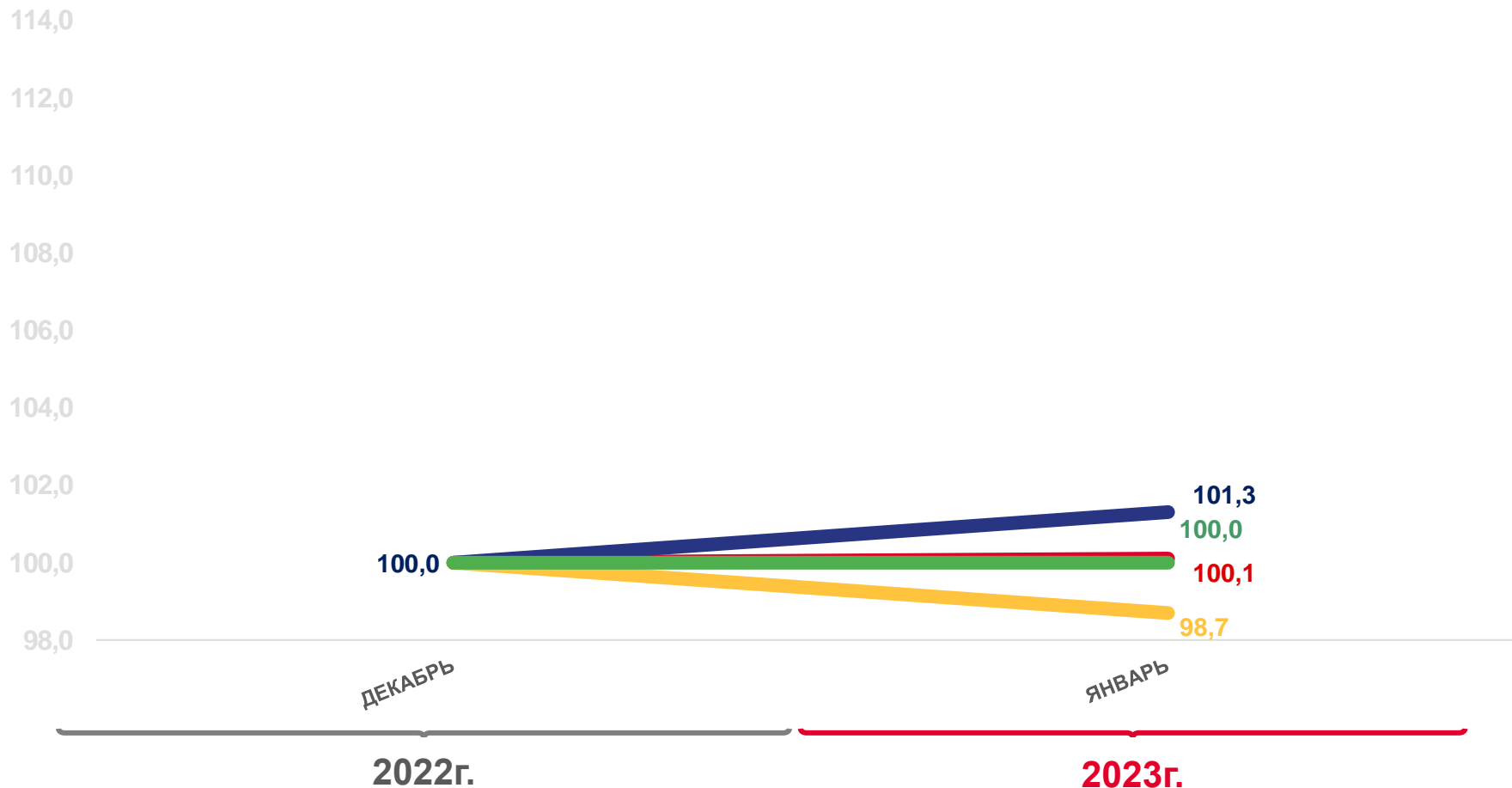
98,7

Непродовольственные товары



100,0

Услуги



Индекс потребительских цен
 Непродовольственные товары

Продовольственные товары
 Услуги





ИНДЕКСЫ ПОТРЕБИТЕЛЬСКИХ ЦЕН

В % К СООТВЕТСТВУЮЩЕМУ МЕСЯЦУ ПРЕДЫДУЩЕГО ГОДА

Январь 2023г.
к январю 2022г., %



107,8

Индекс потребительских цен



110,4

Продовольственные товары



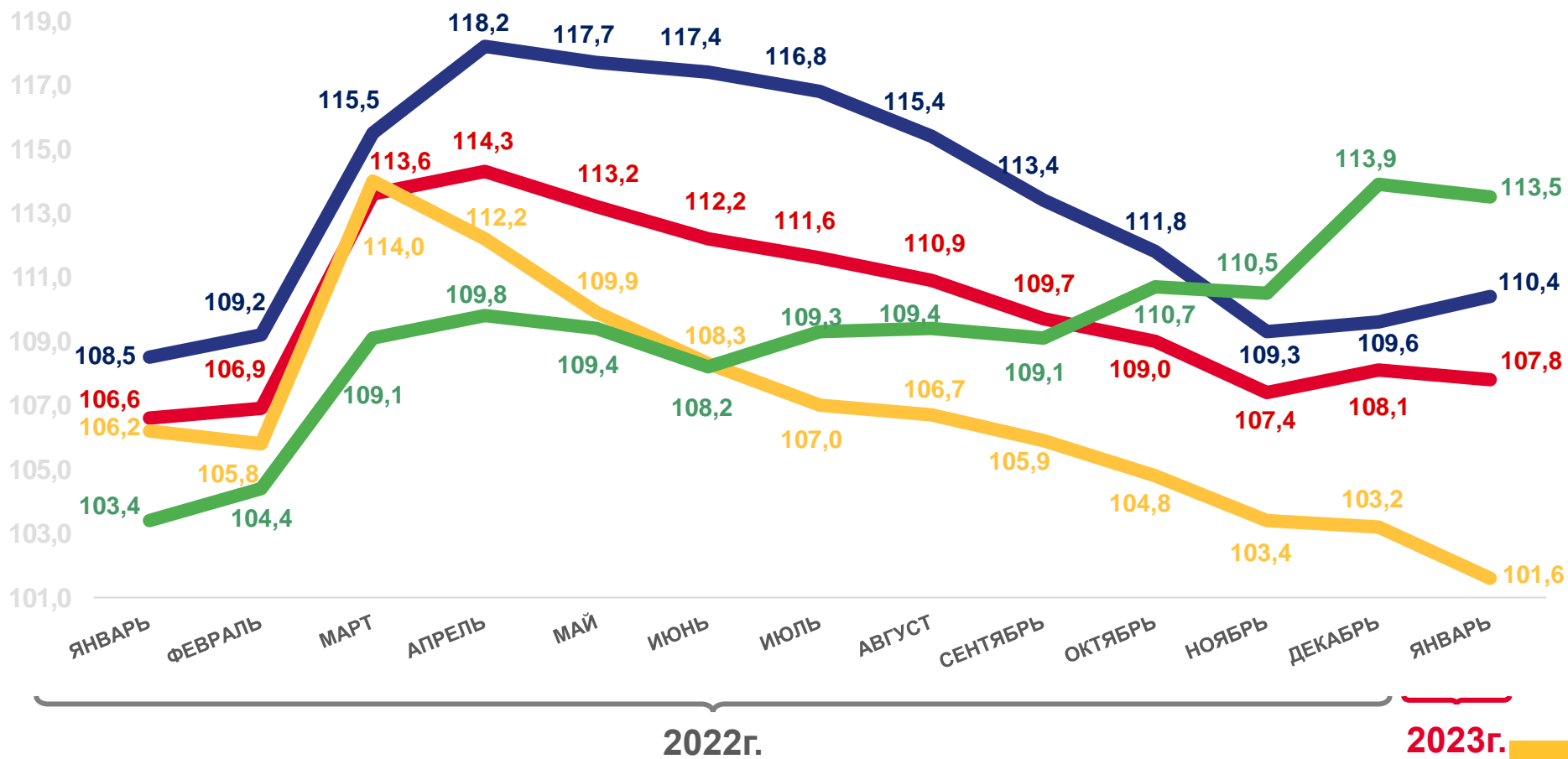
101,6

Непродовольственные товары



113,5

Услуги



Индекс потребительских цен
 Непродовольственные товары

Продовольственные товары
 Услуги





ИНДЕКС ПОТРЕБИТЕЛЬСКИХ ЦЕН НА ВСЕ ТОВАРЫ И УСЛУГИ

ЯНВАРЬ 2023г. В % К ДЕКАБРЮ 2022г.





ИНДЕКСЫ ПОТРЕБИТЕЛЬСКИХ ЦЕН

ЯНВАРЬ 2023г. В % К ДЕКАБРЮ 2022г.



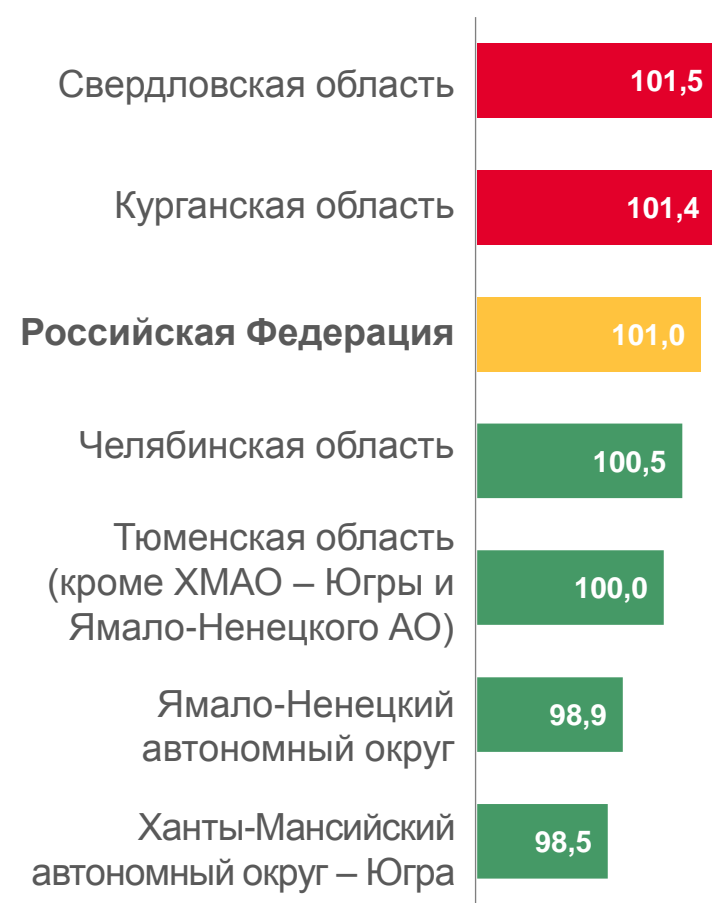
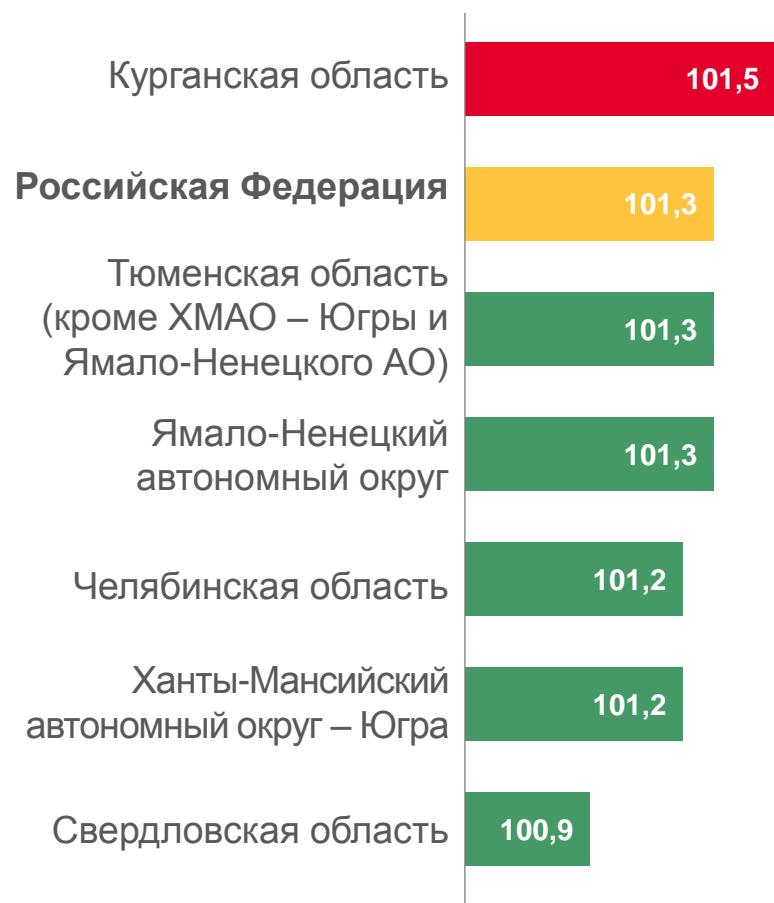
ИНДЕКСЫ ЦЕН НА ПРОДОВОЛЬСТВЕННЫЕ ТОВАРЫ



ИНДЕКСЫ ЦЕН НА НЕПРОДОВОЛЬСТВЕННЫЕ ТОВАРЫ



ИНДЕКСЫ ЦЕН НА УСЛУГИ





ИНДЕКСЫ ЦЕН НА ОТДЕЛЬНЫЕ ГРУППЫ И ВИДЫ ПРОДОВОЛЬСТВЕННЫХ ТОВАРОВ

В % К ДЕКАБРЮ ПРЕДЫДУЩЕГО ГОДА

Январь 2023г.
к декабрю 2022г., %



101,3

Продовольственные товары



101,3

Кондитерские изделия



102,5

Рыба и морепродукты



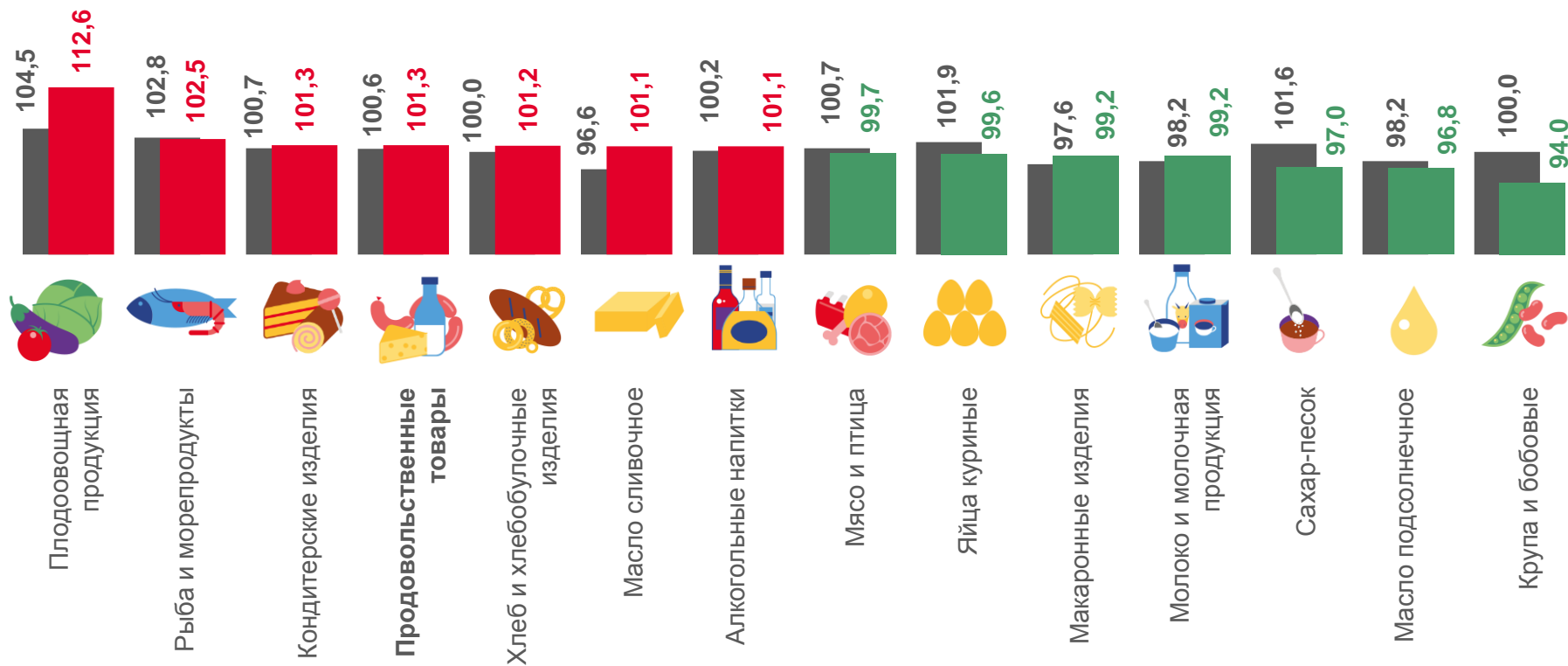
96,8

Масло подсолнечное



94,0

Крупа и бобовые



■ Январь 2022г. к декабрю 2021г.

■ Январь 2023г. к декабрю 2022г.



ИНДЕКСЫ ЦЕН НА ОТДЕЛЬНЫЕ ГРУППЫ НЕПРОДОВОЛЬСТВЕННЫХ ТОВАРОВ

В % К ДЕКАБРЮ ПРЕДЫДУЩЕГО ГОДА

Январь 2023г.
к декабрю 2022г., %



98,7

Непродовольственные товары



101,4

Медикаменты



100,2

Мебель



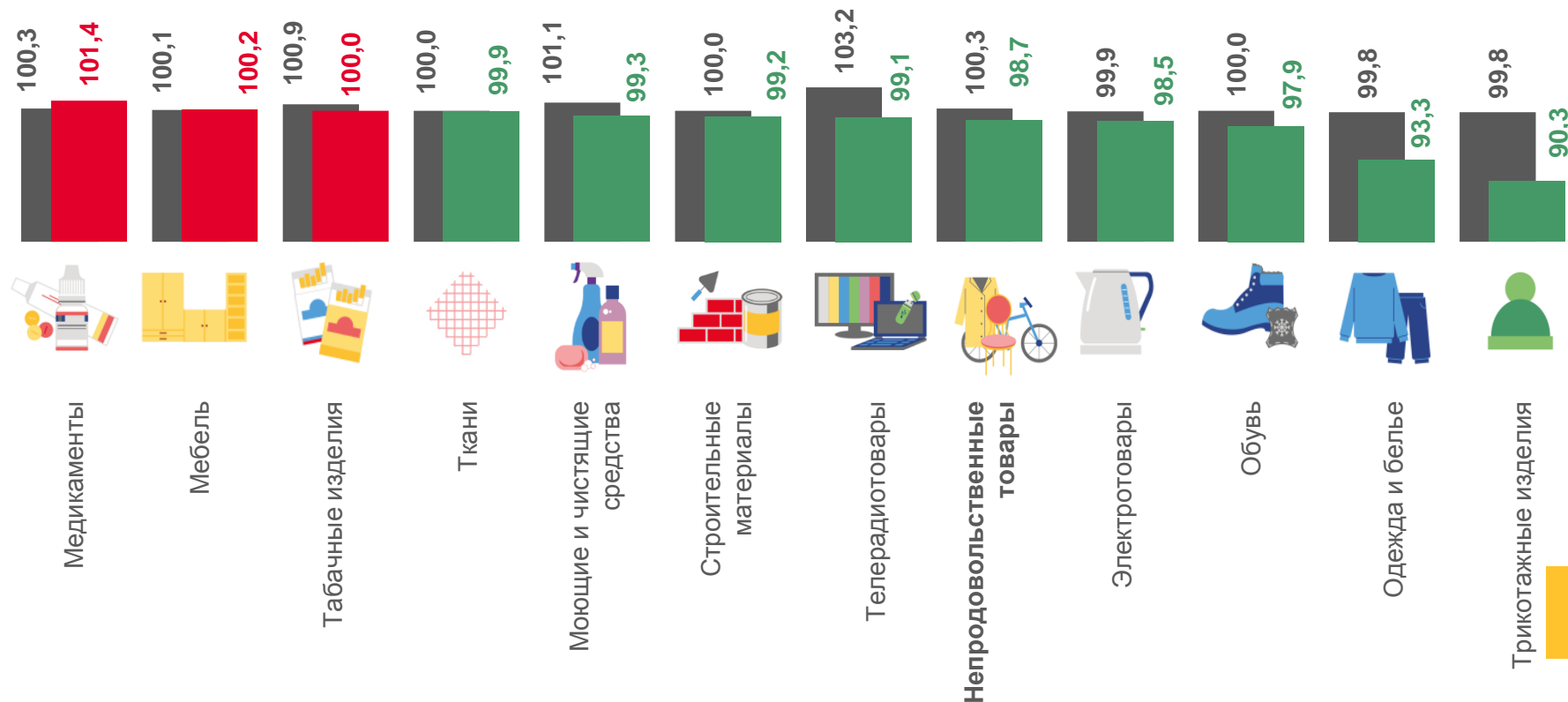
93,3

Одежда и белье



90,3

Трикотажные изделия



■ Январь 2022г. к декабрю 2021г.

■ Январь 2023г. к декабрю 2022г.



ИНДЕКС ЦЕН НА ОТДЕЛЬНЫЕ МЕДИКАМЕНТЫ ЖНВЛП*

В % К ДЕКАБРЮ ПРЕДЫДУЩЕГО ГОДА

Январь 2023г.
к декабрю 2022г., %



102,1

Медикаменты ЖНВЛП*



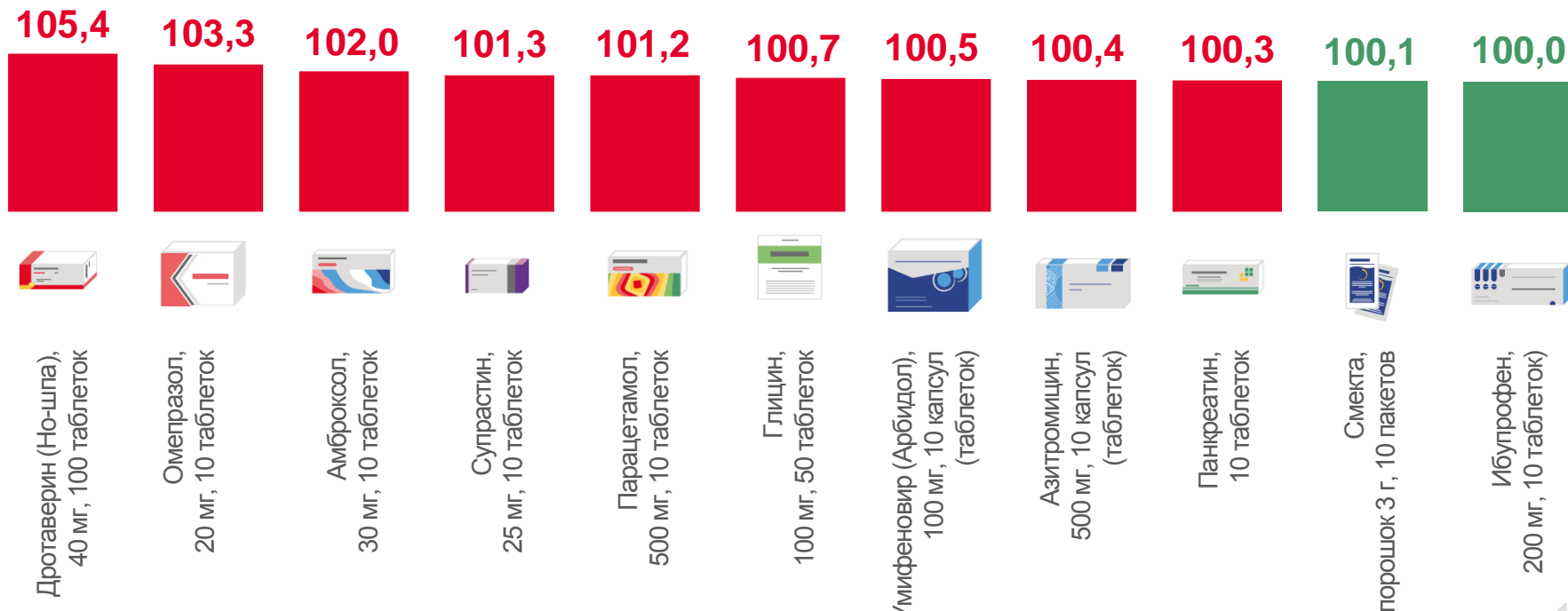
105,4

Дротаверин (Но-шпа),
40 мг, 100 таблеток



100,0

Ибупрофен,
200 мг, 10 таблеток



*Жизненно необходимые и важнейшие лекарственные препараты



ИНДЕКС ЦЕН НА ОТДЕЛЬНЫЕ МЕДИКАМЕНТЫ, КРОМЕ ЖНВЛП*

В % К ДЕКАБРЮ ПРЕДЫДУЩЕГО ГОДА

Январь 2023г.
к декабрю 2022г., %



100,8

Медикаменты, кроме ЖНВЛП*



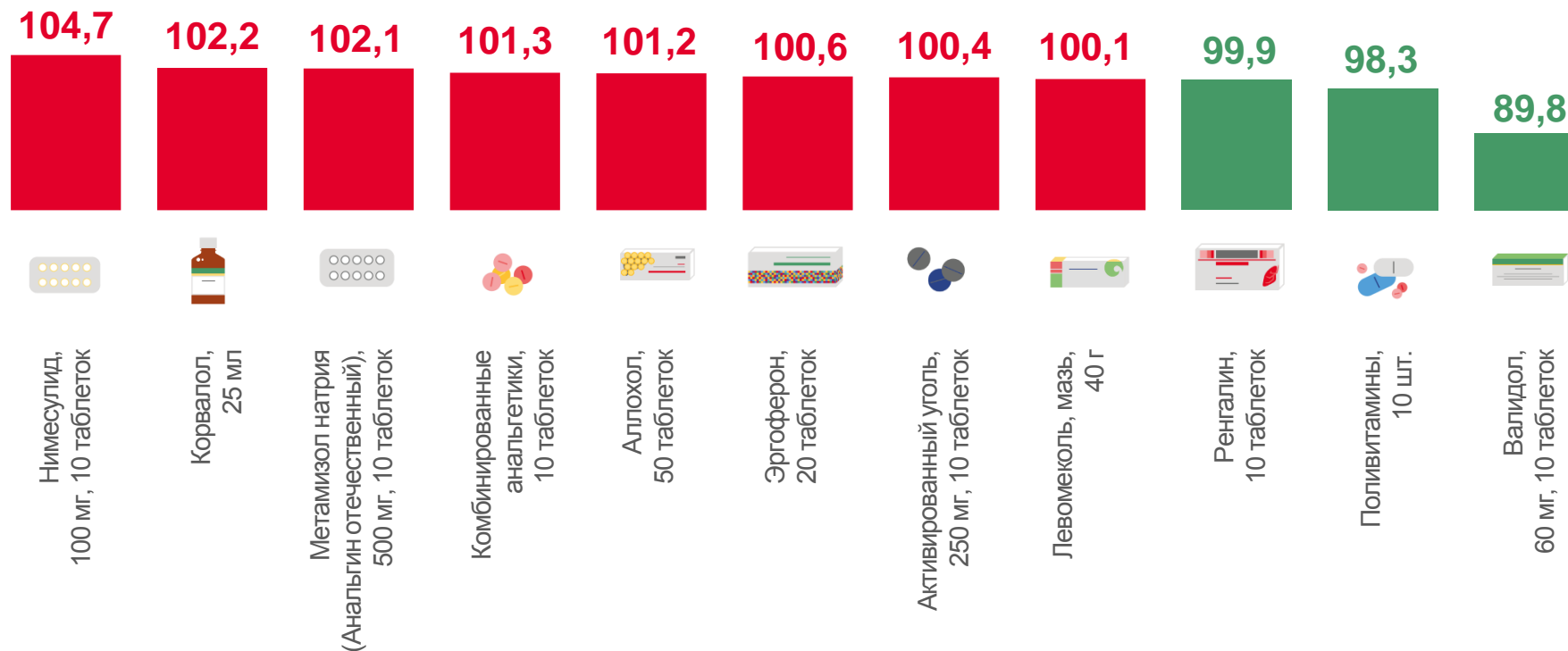
104,7

Нимесулид,
100 мг, 10 таблеток



89,8

Валидол,
60 мг, 10 таблеток



*Жизненно необходимые и важнейшие лекарственные препараты



ИНДЕКСЫ ТАРИФОВ НА УСЛУГИ

В % К ДЕКАБРЮ ПРЕДЫДУЩЕГО ГОДА

Январь 2023г.
к декабрю 2022г., %



Услуги

100,0



Медицинские

103,2



Зарубежного туризма

103,0



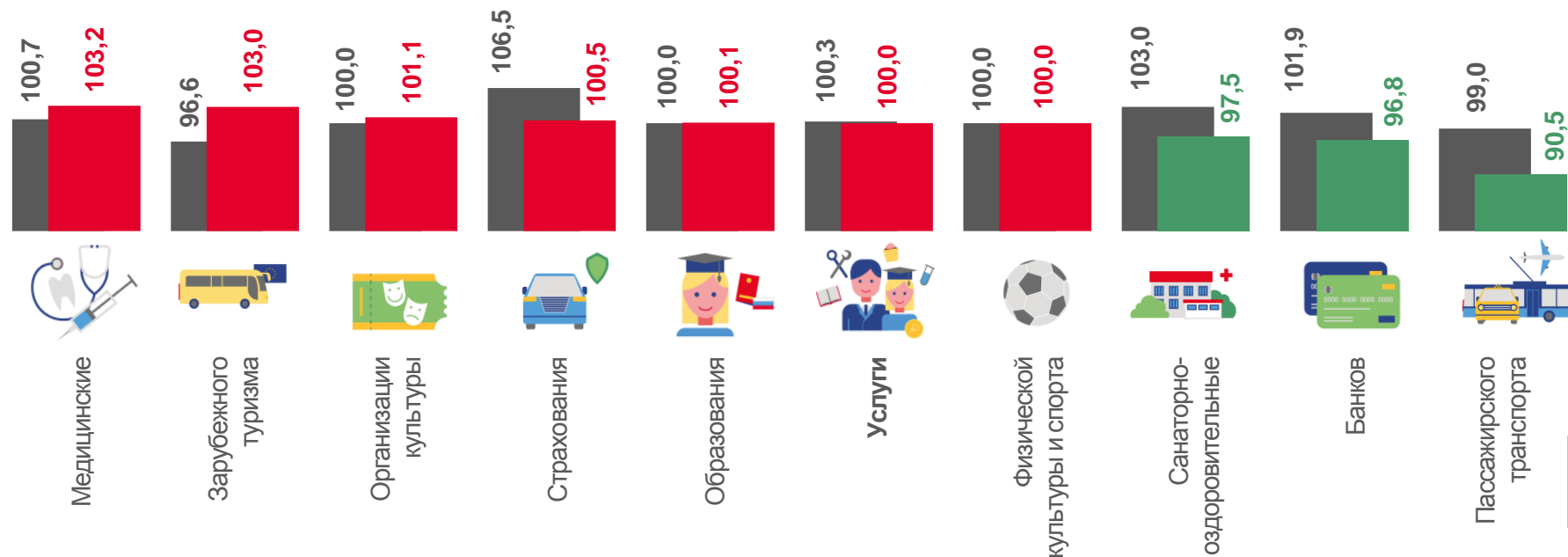
Банков

96,8



Пассажирского транспорта

90,5





ИНДЕКСЫ ЦЕН НА ТОПЛИВО МОТОРНОЕ

В % К ДЕКАБРЮ ПРЕДЫДУЩЕГО ГОДА

Январь 2023г.
к декабрю 2022г., %



100,0

Топливо моторное



100,0

Бензин автомобильный

100,8



Дизельное
топливо

100,0



Бензин
автомобильный
марки AI-98

100,0



Бензин
автомобильный
марки AI-95

100,0



Бензин
автомобильный
марки AI-92

97,7



Газовое
моторное
топливо